

# Кратко ръководство на потребителя за комплект клавиатура и мишка Thermaltake Challenger



## I. Описание на комплекта:

Този страхотен комплект е удобна за бюджета комбинация от клавиатура и мишка, които ви предлагат много функции и предимства. Гейминг клавиатурата от комплекта се предлага със зашеметяваща подсветка в цвят на дъгата с фиксирани статични и импулсни светлинни ефекти. Тя разполага с изключително издръжливи и тактилни клавиши, които ви гарантират безупречна функционалност в продължение на години. Клавиатурата разполага с anti-ghosting технология за плавно и непрекъснато гейминг изживяване. Освен това тя има функция за заключване на клавиша Windows и функция за пълно заключване на цялата клавиатура. Тези функции ви помагат да избегнете неприятни ситуации при случайни натискания на няколко клавиша едновременно. Освен това може да бъдете спокойни, че клавиатурата се почиства изключително лесно – единственото, което трябва да направите е да изключите клавиши й и да я почистите.

Мишката от този комплект е специално проектирана за гейминг. Тя разполага с ергономичен дизайн с 6 бутона, оборудвана е с прецизен и точен сензор за ниво на игра до 2400 DPI. Нейните суичове са изключително качествени и издържат на до 10 милиона кликания.

Помогнете на своята игра и вдигнете своето гейминг ниво с този невероятен комплект от Thermaltake.

## II. Спецификации на клавиатурата:

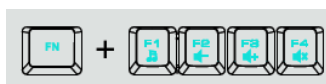
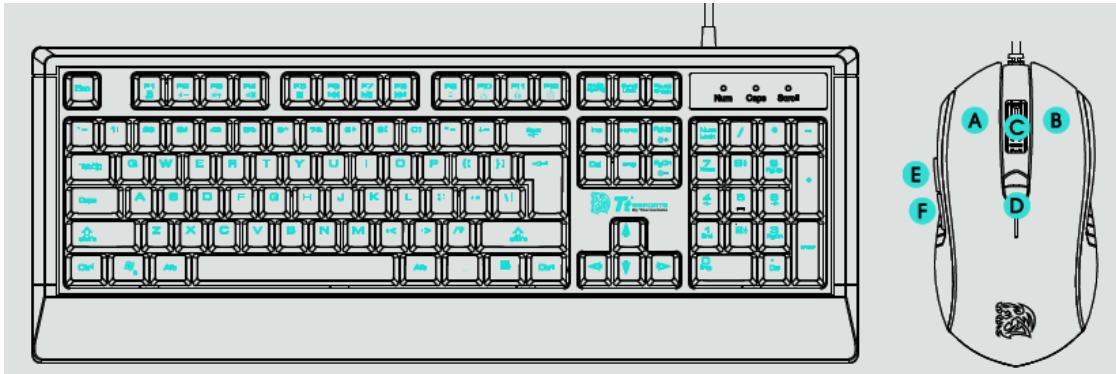
- Цвят: черен
- Размери: 470 X 180 X 33 мм
- Интерфейс: USB
- Anti-ghosting клавиши: Да/ 24 rollover (USB)
- Честота: 125 HZ
- Подсветка: Смесени цветове (RGB)
- Дължина на кабел: 1.5 м

## III. Спецификации на мишката:

- Цвят: черен
- Форма: Ергономично оформен дизайн
- Брой на бутони: 6
- Дължина на USB кабел: 1.8 м
- Експлоатационен живот на суичове: 10 милиона
- Размери: 123.4 X 65.4 X 39 мм
- LED цвят: Син/ Розов/ Червен/ Лилав
- Светлинни ефекти: Изключен/ Пулсиращ
- Вид сензор: Оптичен

- DPI ниво: до 2400 DPI
- DPI по подразбиране: 800, 1200, 1600, 2400
- IPS: 30
- Ускорение: 10G
- Честота: 125HZ

#### IV. Главни характеристики:



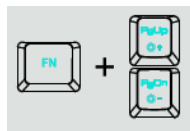
FN+F1 = Пускане  
 FN+F2 = Намаляване на Силата на звука  
 FN+F3 = Усилване на Силата на звука  
 FN+F4 = Спиране на Звук



FN+F5 = Спиране  
 FN+F6 = Предишна песен  
 FN+F7 = Пускане/ Пауза  
 FN+F8 = Следваща песен



FN+F9 = Поща  
 FN+F10 = Начална страница  
 FN+F11 = Отключване/ Заклучване на клавиатура  
 FN+F12 = Калкулатор



FN+PgUp = Увеличаване на яркостта на подсветката  
 FN+PgDn = Намаляване на яркостта на подсветката



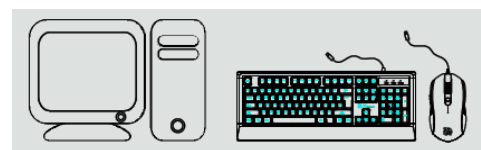
FN+Win = Заклучване/  
 Отключване на Windows

A – Ляв бутон  
 B – Десен бутон  
 C – Скрол бутон  
 D – DPI превключвател  
 E – Страничен бутон 1  
 F – Страничен бутон 2  
 C + D – Регулируем светлинен режим

#### V. Хардуерно инсталиране:

Свържете USB конектора във вашия компютър.

На екрана ще се появи съобщението (Hardware found)  
 (Хардуер намерен).



#### VI. Общи условия:

- Безопасен продукт, съобразен с изискванията на ЕС.
- Продуктът е произведен в съответствие със Европейския RoHS стандарт.
- Символът на WEEE (зачертана с кръст кофа за боклук), показва, че този продукт не е домашен отпадък. С подходящи средства за управление на отпадъците се избягват на последиците, които са вредни за хората и околната среда и са резултат от опасни материали, използвани в устройството, както и неправилно съхранение и обработка. Защитете околната среда, като рециклирате опасни отпадъци подходящо. За да получите подробна информация за рециклиране на този продукт, моля, свържете се с вашия търговец или местна власт.

