


Кратко ръководство на потребителя за клавиатура Thermaltake W1

I. Главни характеристики:



- A. Бутон за Bluetooth режим
- B. Бутон за безжичен 2.4GHz режим
- C. Превключвател за гейминг режим
- D. Бутон за Спиране на звука
- E. Скролер за сила на звука
- F. LED индикатор за заряд на батерия
- G. Бутон за Захранване
- H. Безжичен приемник
- I. Fn + 1 – Bluetooth Свързване 1
- J. Fn + 2 – Bluetooth Свързване 2
- K. Fn + 3 – Bluetooth Свързване 3

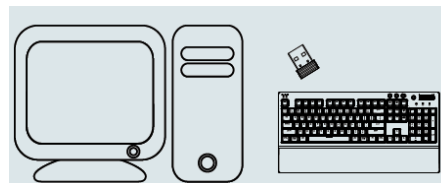
II. Системни изисквания:

- PC със свободен USB порт или устройство с Bluetooth 4.2
- Windows Win 7/ Win 8/ Win 10
- Интернет връзка
- 200 MB свободно пространство на твърдия диск

III. Инсталиране на хардуер:

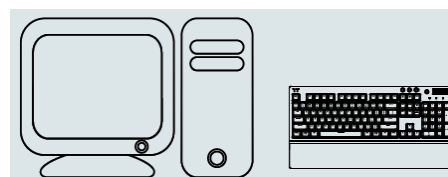
Безжичен 2.4GHz режим:

1. Пуснете вашия компютър и безжичната клавиатура W1.
2. Свържете безжичния USB приемник към свободен USB 2.0 или USB 3.0 порт на вашия компютър и натиснете бутона за безжичен 2.4GHz режим на клавиатурата.
3. Безжичният 2.4GHz LED индикатор на клавиатурата ще започне да свети в постоянен бял цвят, когато се свърже автоматично.



Bluetooth режим:

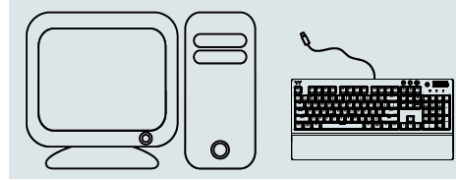
1. Включете вашия продукт, който разполага с функция Bluetooth 4.2 или по-нова версия. Включете и безжичната клавиатура W1.
2. Стартирайте режимът за Bluetooth сдвояване на вашето устройство.



3. Натиснете Fn +1/ Fn + 2/ Fn + 3 и задръжете бутона за режим Bluetooth на клавиатурата, докато LED индикаторът за Bluetooth не започне да мига бързо в син цвят.
4. LED индикаторът за Bluetooth на клавиатурата ще започне да свети постоянно в синьо, когато е свързан.

Жично свързване:

- Свържете USB конектора към вашия компютър. На екрана ще се появи нотификация (Хардуер е намерен) (Hardware found).
За да научите повече за клавиатурата и всички нейни функции, моля посетете www.thermaltake.com.



IV. LED индикатор за заряд на батерия:

Когато включите вашата клавиатура или я събудите от режим Сън, индикаторът за батерия ще светне с настоящото ниво на заряд на батерията в рамките на първите 5 секунди.

Статус на батерия:

100-21%: ЗЕЛЕН ЦВЯТ

20-6%: ЖЪЛТ ЦВЯТ

>5%: ЧЕРВЕН МИГАЩ ЦВЯТ

V. Спецификации:

- Интерфейс: USB/ 2.4GHz/ Bluetooth
- Операционна система: Windows Win 7/ Win 8/ Win 10
- Кабелна дължина: 1.8 м кабел с USB конектор
- Размери (Д*Ш*В): 441.95*219.95*40.56 мм

VI. Функции на клавиатурата:

- Cherry MX RGB суичове с изключително висока издръжливост от 50 милиона натискания. Освен това те ви осигуряват страхотна прецизност и тактиленост.
- Ултра издръжливи капачки на клавишите, които ви осигуряват отлично потребителско изживяване при писане и гейминг. Освен това капачките остават чисти и незамазани, дори след часове на интензивни гейминг сесии.
- Клавиатурата използва ултра бърза 1 мс 2.4GHz технология и ниско енергийна Bluetooth технология. Освен това може да я използвате и жично чрез USB Type-C връзка.
- Специален клавиш за смяна на гейминг режима, както и специален скролер за контрол на силата на звука и спирането на звука.
- 100% anti-ghosting поддръжка на всички зони (N-Key Rollover).
- Изключване на клавиш Windows, за да избегнете инцидентна активация по време на играене на игри.
- Подложка за китки с ергономичен дизайн.

VII. Общи условия:

- Безопасен продукт, съобразен с изискванията на ЕС.
- Продуктът е произведен в съответствие със Европейския RoHS стандарт.
- Символът на WEEE (зачертана с кръст кофа за боклук), показва, че този продукт не е домашен отпадък. С подходящи средства за управление на отпадъците се избягват на последиците, които са вредни за хората и околната среда и са резултат от опасни материали, използвани в устройството, както и неправилно съхранение и обработка. Защитете околната среда, като рециклирате опасни отпадъци подходящо. За да получите подробна информация за рециклиране на този продукт, моля, свържете се с вашия търговец или местна власт.

